

Harderwiekerbrink, een keuken story.

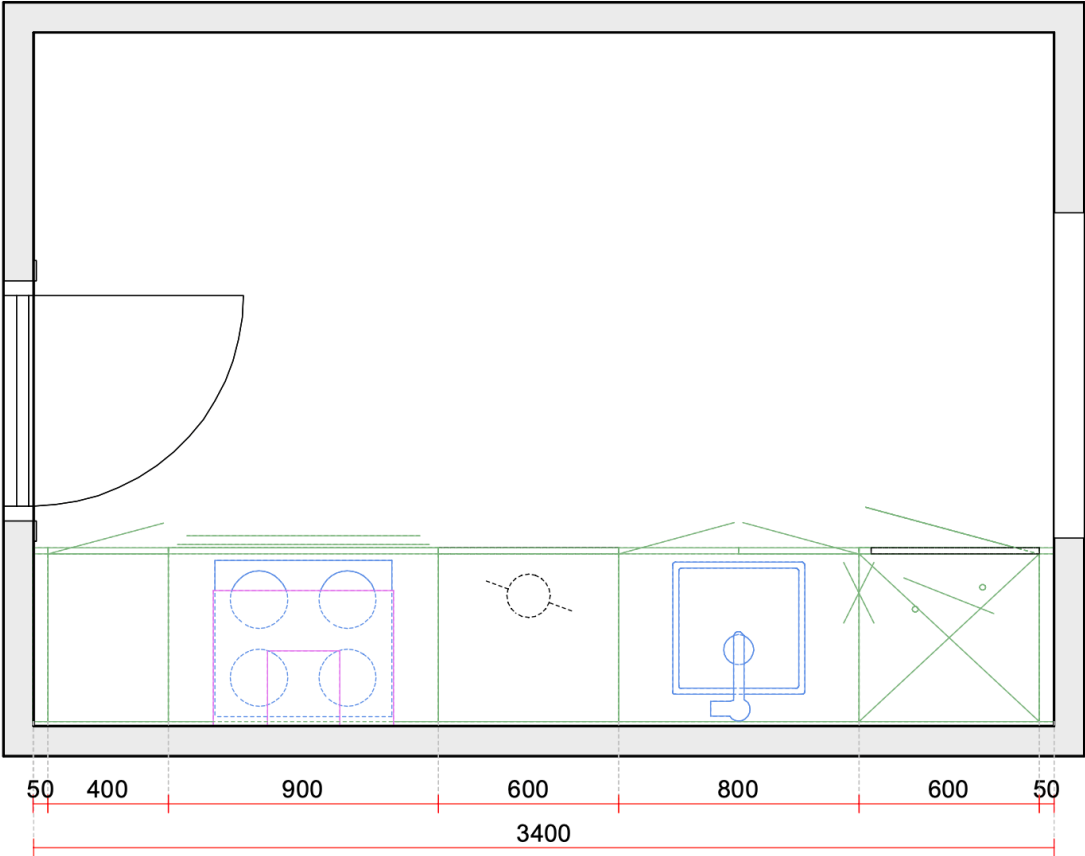
Hieronder een paar plaatjes van een voorbeeld van de keukens. We weten nu dat er een natte kant is en een droge. Het is duur en lastig of onmogelijk om aan de droge kant water of afvoer te realiseren. Dit wordt in elk geval niet door de aannemer aangeboden. Wat er wel aan de droge kant kan worden opgeleverd is elektrapunten voor bijvoorbeeld een oven, magnetron of koel-/vrieskast. Wij doen straks de uitvraag naar de wensen. Je kunt er nu van uitgaan dat dit gratis wordt gerealiseerd. In dit voorbeeld zie je aan de natte kant van links naar rechts een kast, kast voor kookplaat, ruimte voor een wasmachine of een kast, dan de gootsteenkast en weer een (koel)kast. Aan beide kanten een vulstuk.

Aan de droge kant is niets nog geprojecteerd.

Je zou daar bijvoorbeeld een koelkast met daarop een oven / magnetron kunnen plaatsen. Het goedkoopste is dat te doen zonder kasten er omheen, dus geen inbouwapparatuur. Maar aan de andere kant kan dat natuurlijk ook inclusief kasten. Op de plaatjes verderop zie je die optie. Je ziet ook gelijk waar de ventilatie-unit wordt geplaatst. Dat is tegen het plafond, boven de losse kast aan de droge kant. Aan de droge kant kun je hoge kasten laten plaatsen over de hele lengte of bijvoorbeeld zelf planken aanbrengen.

In het algemeen geldt: Maten zijn indicatief en moeten altijd in het werk worden nagemeten. Tip: wij gebruiken zelf vaak 2^e hands apparatuur en geen inbouw. Dat is veel goedkoper en niet moeilijk te installeren (milieuaspecten?).

Bovenaanzicht grote keuken.

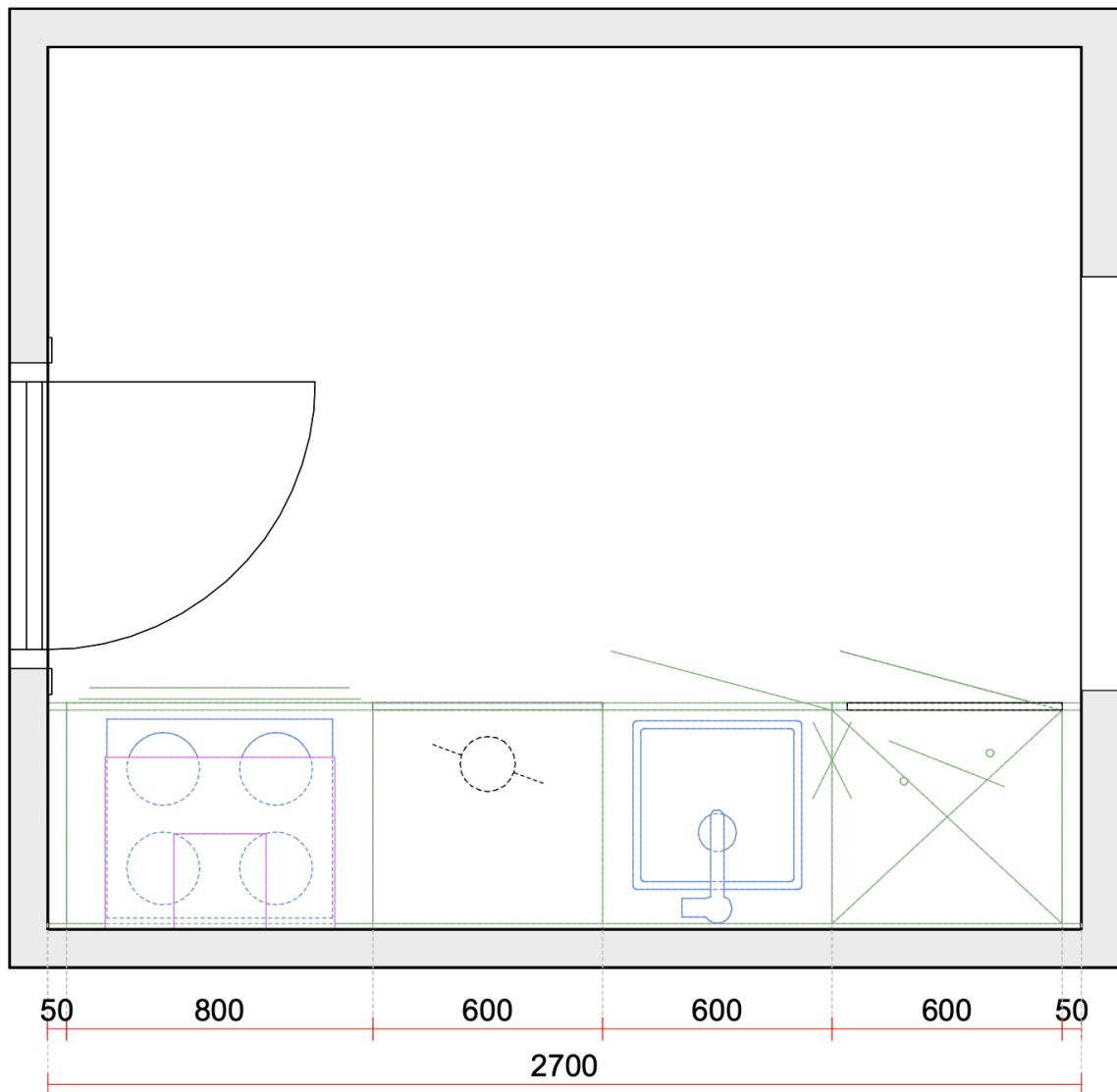






Voor de kleine keuken geldt eigenlijk precies hetzelfde. Daarom alleen een plattegrond. De plekken op de plattegrond waarbij water of afvoer nodig is kun je redelijk eenvoudig aanpassen zolang je aan dezelfde kant van de keuken blijft , maar blijft altijd duurder dan de hier getekende oplossing.

Bovenaanzicht kleine keuken.



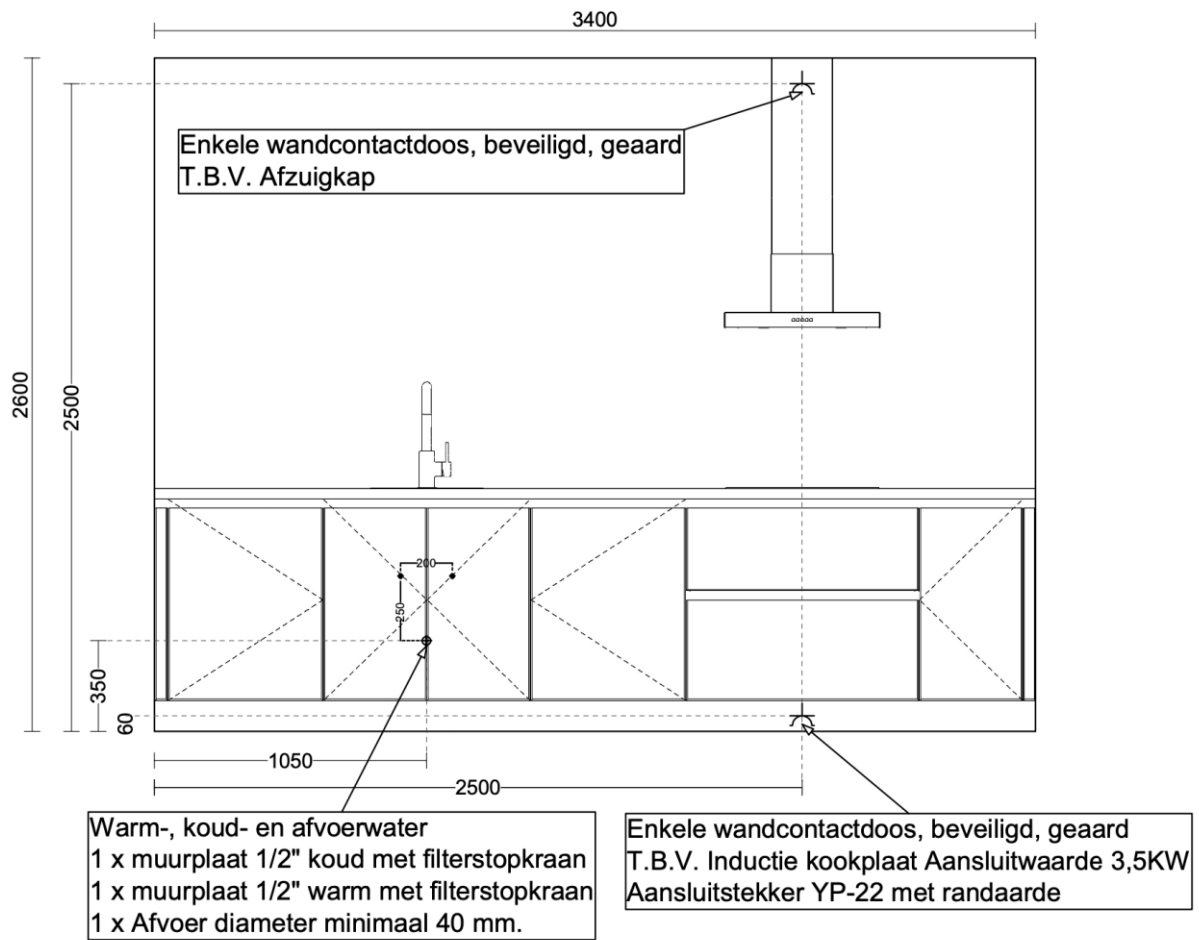
We hebben deze eenvoudige voorbeelden uit laten rekenen en wel door mijn neef Wiard. (wiardus keukens in Harderwijk). De kasten zijn van degelijke kwaliteit en we bevelen hem aan. Hij is ook goed in het bedenken van creatieve oplossingen, maar dat is geheel vrijblijvend natuurlijk. Een andere optie is om je licht op te steken is bij DB keukens in Nunspeet of bij wie je maar wil natuurlijk.

| Onderdeel | groot | klein |
|---------------------------------|---------|---------|
| Beeck keuken greeploos | € 2.715 | € 2.234 |
| Spoelbak + 1 hendel keukenkraan | € 636 | € 636 |
| Keukenblad keramiek | € 1.540 | € 1.310 |
| Montage | € 725 | € 675 |
| Apparatuur | P.M. | P.M. |
| Totaal | € 5.616 | € 4.855 |

| | | |
|-----------------------------|---------|---------|
| Optie grote kast droge kant | € 816 | € 816 |
| Totaal | € 6.432 | € 5.670 |

Prijzen in euro's incl. b.t.w., prijspeil
1 april 2025

Installatietekening groot



Installatietekening klein

